

2019 148

---

2015

2020

501

2019

2019

2019 12 16



北海艺术设计学院

BEIHAI COLLEGE OF ART AND DESIGN



学    况	1
一    分    业    基    况	3
一、    业	3
(一)    业    分况	3
(二)    业    专业分况	4
(三)    业    信    分况	5
二、    业    就    业    况	6
(一)    业    去向分况	6
(二)    业    就    业	7
二    分    业    就    业    关    分	8
一、    业    就    业    向	8
(一)    业    升    学    况	8
(二)    业    就    业    况	9
(三)    卡    业    就    业    况	9
(四)    业    创    业    况	9
(五)    业    基    层    就    业    况	10
二、    业    就    业    地    域    分况	10
三、    业    就    业    业    分况	11

四、业 就业单位 与 分	12
五、业 就业 位分	13
六、业 专业对口 分	14
七、业 创业 况分	15
(一) 业 创业	15
(二) 业 创业 业分	15
(三) 业 创业动	15
(四) 创业	15
三分 学 就业 导工作 主	16
一、健全 导 ，实 全 参与 动 制	17
二、加 企合作，为 业 就业创业 供实 台	17
三、优加 创 创业 ，增 学 创 创业 力	18
四、做好 业 就业 务	19
四分 业 就业发展 势	20
一、业 就业 发展 势	20
二、人单位对 业 发展 势	21
三、业 就业工作 发展 势	23
五分 业 就业对 学 反	24
一、业 就业 况对人 培养 响	24
二、业 就业 况对 和专业 响	24
.....	24

2000

2014



13311

NACG

"

" "

"



"

"

"

+

"

"

"

"

"








表 1-1 2019 届本科毕业生所在学院、专业人数分布表

序号	所属学院	专业名称	毕业生人数(人)
1	服装学院	服装设计与工程	98
2	环境艺术学院	环境设计	898
3	动画学院	动画	248
		数字媒体艺术	108
4	设计学院	视觉传达设计	442
5	教育学院	艺术教育	128
合计			1922



表 1-2 2024 年普通专科毕业生所在学院、专业统计表


序号	所属学院	专业名称	毕业生人数
1	设计学院	视觉传播设计与制作	92
		视觉传达艺术设计	2
		多媒体设计与制作	1
2	动画学院	动漫设计与制作	3
		动漫设计	64
		动漫制作技术	27
		雕塑艺术设计	1
3	服装学院	服装设计	1
4	环境艺术学院	环境艺术设计	165
		建筑设计技术	1
合计			357

1079 47.35%

1201 52.70%

88.81% 5 0.22% 35

1.54% 215 9.43%



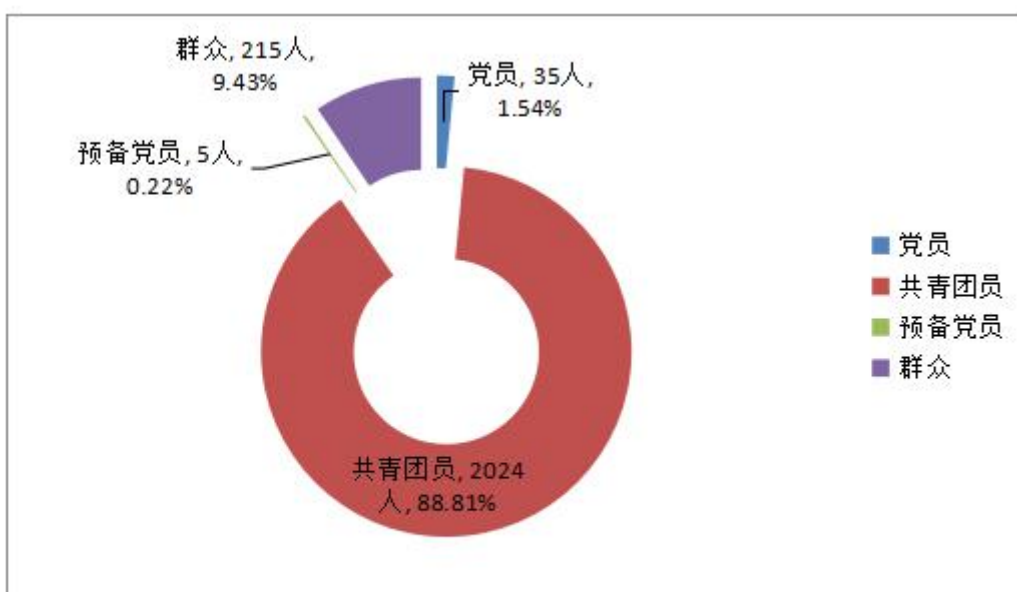


图 1-4 毕业生政治面貌比例情况

90.13%

8.92%

0.95%

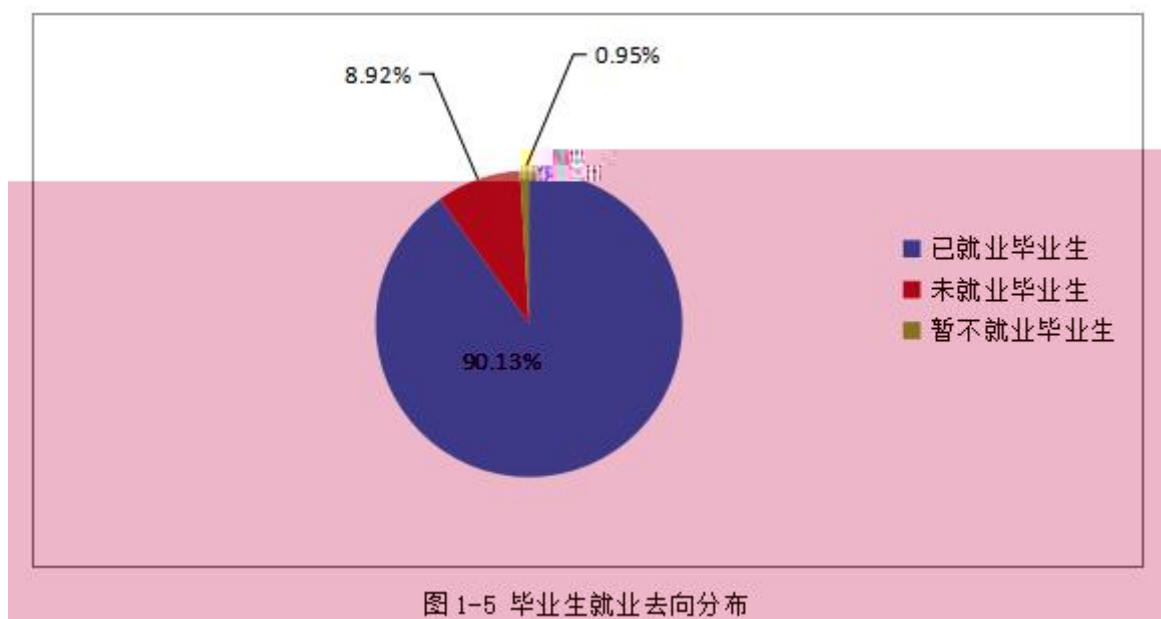


图 1-5 毕业生就业去向分布



$$2.63\% = \frac{2019}{2279} \div 60 \times 100\%$$



图 2-1 毕业生升学情况

( 2004 7 )

1.71%





0.05% 0.10%

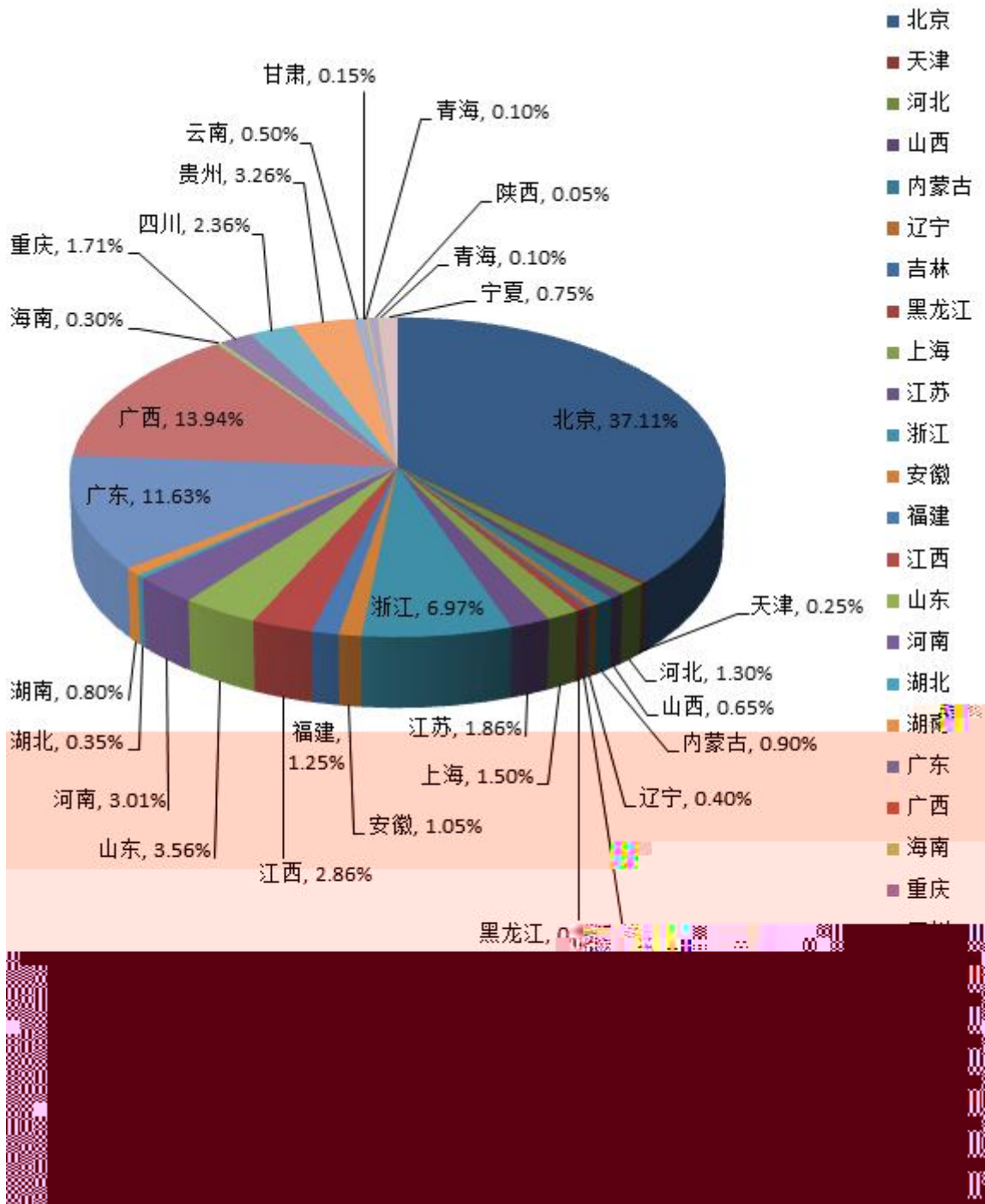


图 2- 业 就业地域分



975 48.90%

162 8.12%

1 0.05%

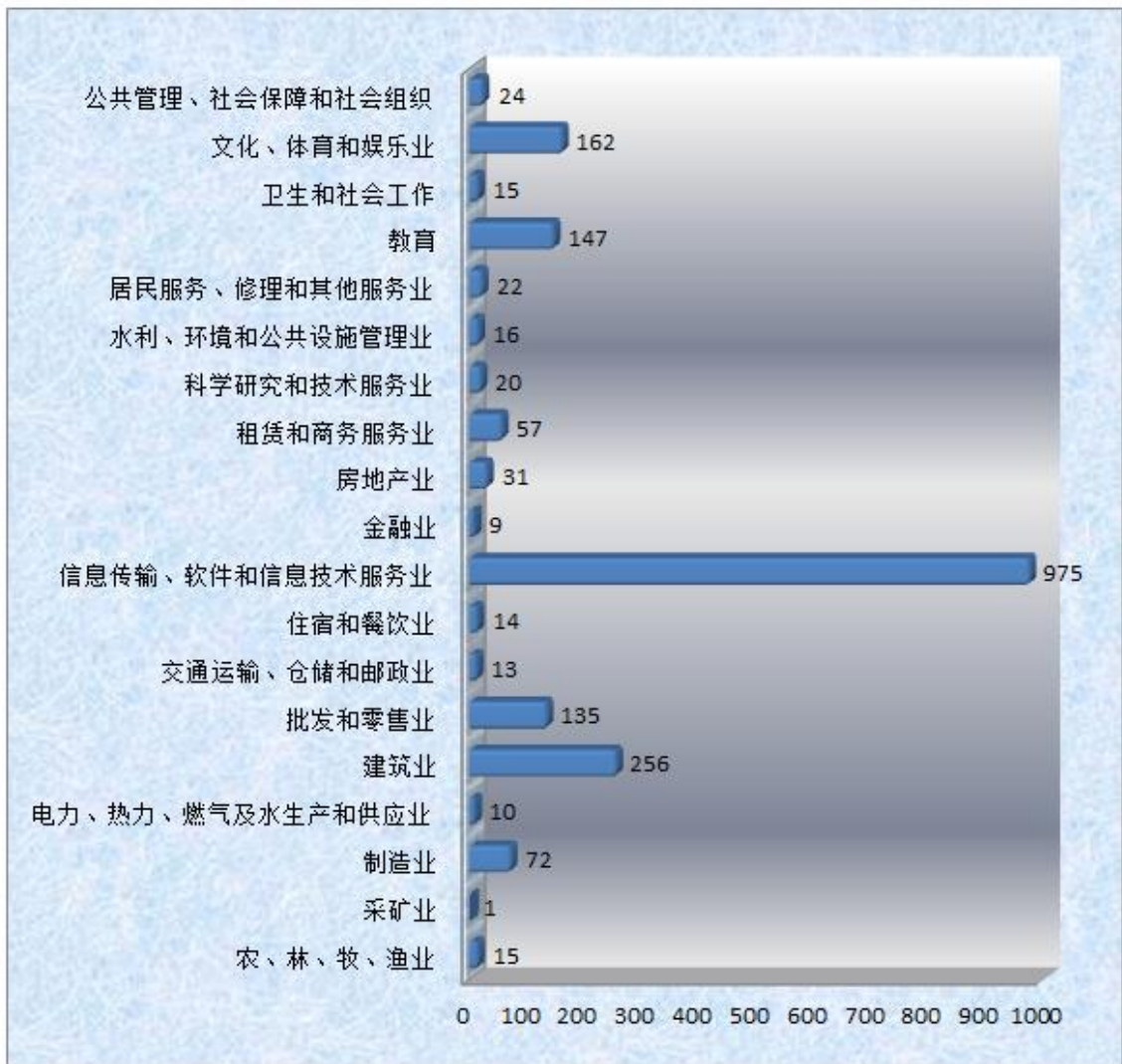


图 2-5 毕业生所属行业分布

92.94%

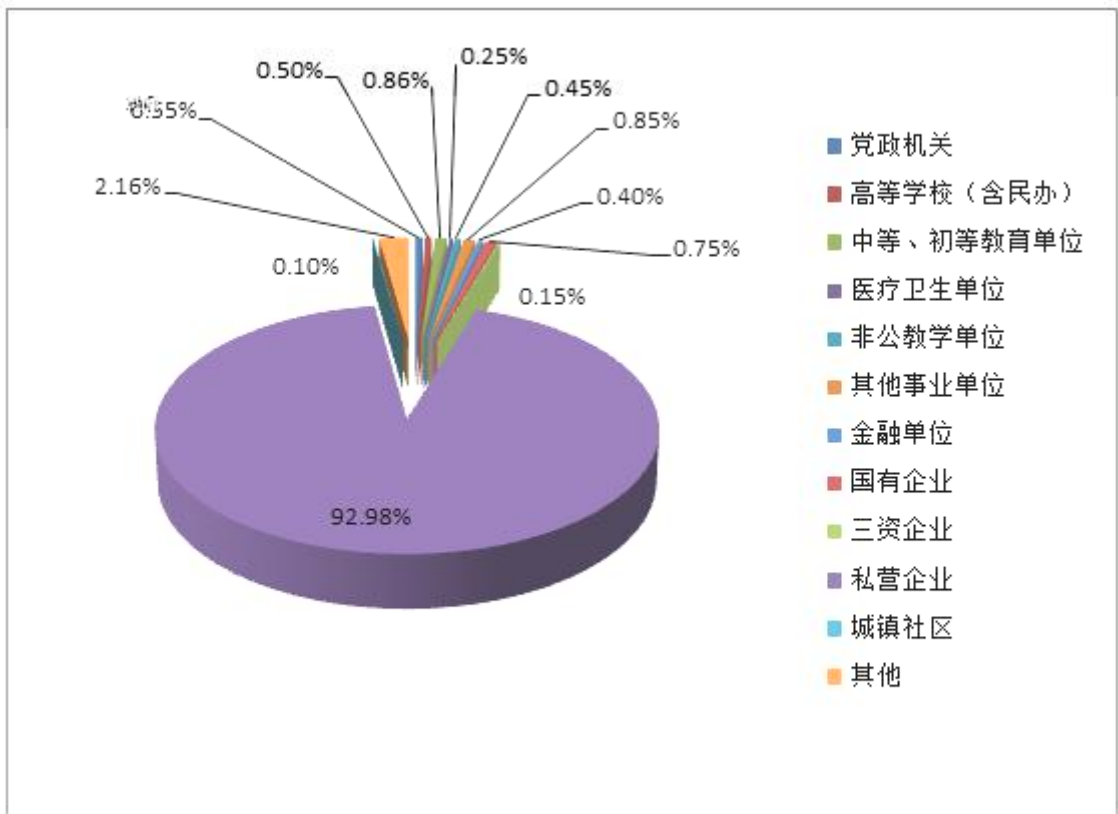
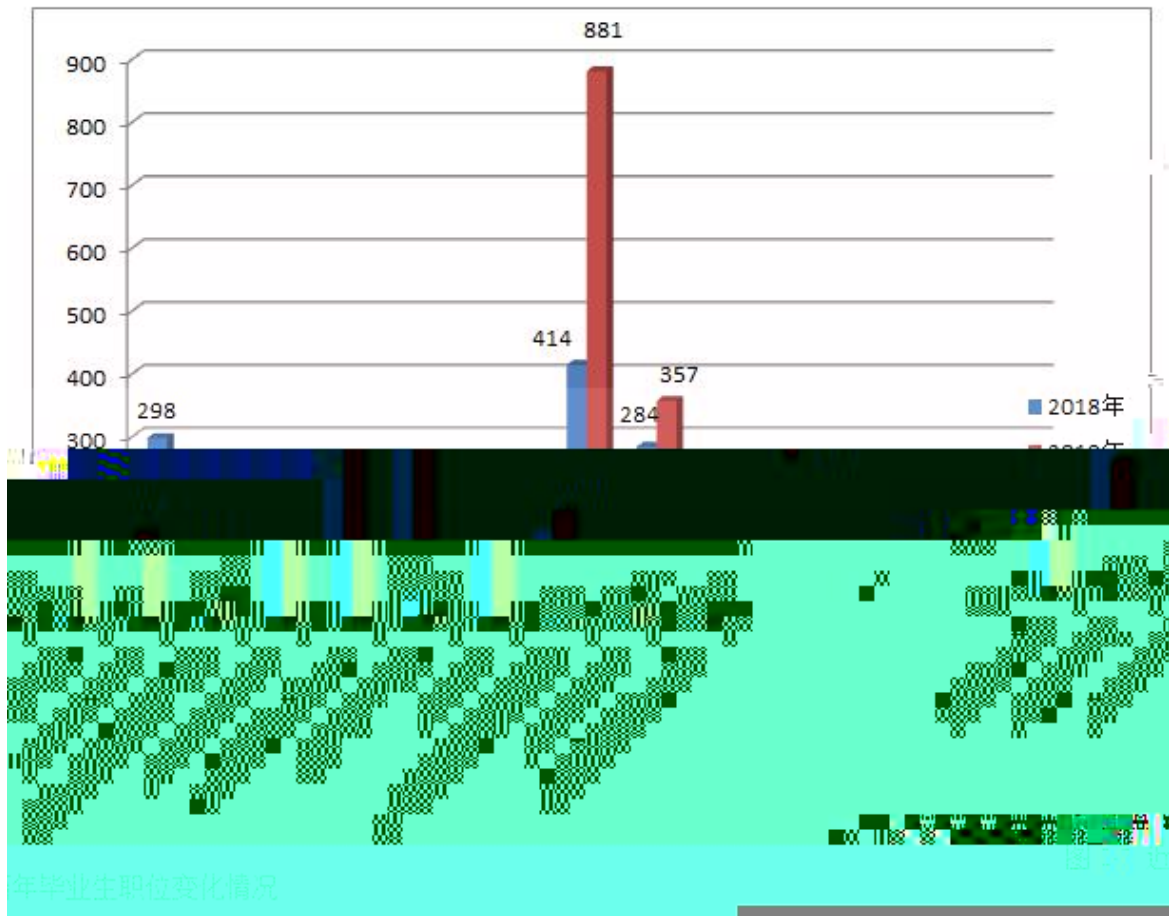


图 2-6 毕业生就业单位性质分布

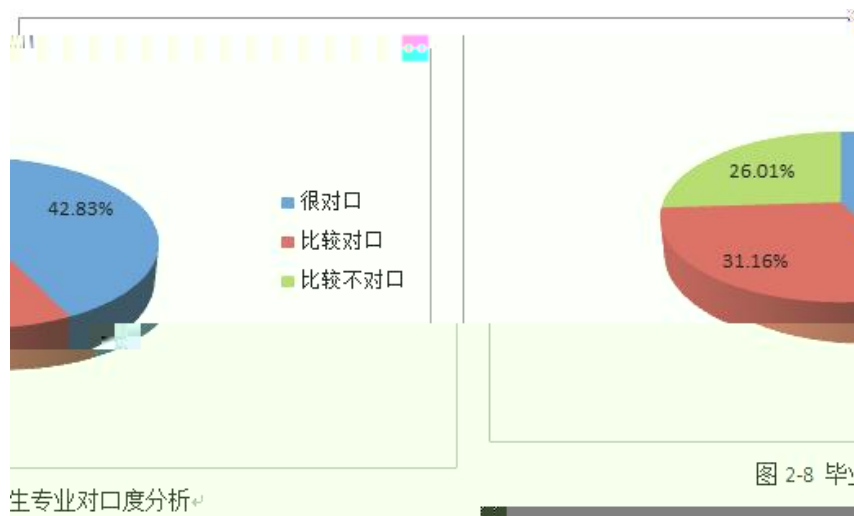
881	44.18%
357	17.90%
	8
0.40%	



42.83 %

31.16%

26.01%









— —

" + "

— —



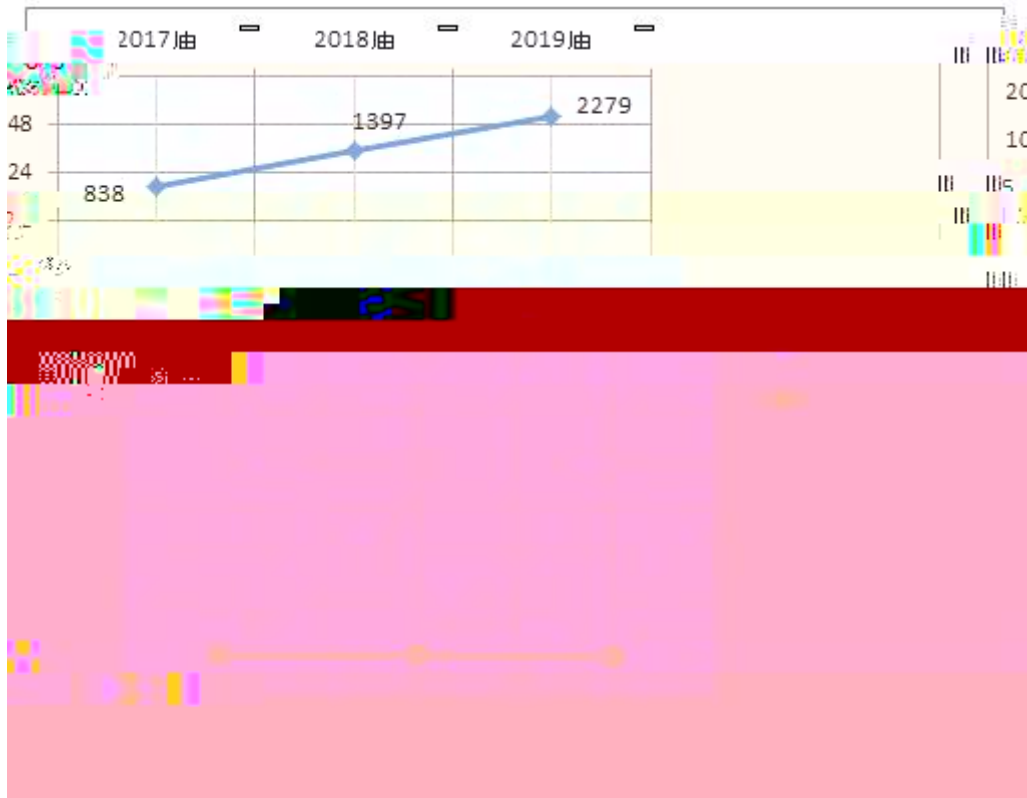
"

"

"

"

90%



"	"	8.65%	2.04%	"	"	89.31%
"	"			"	"	

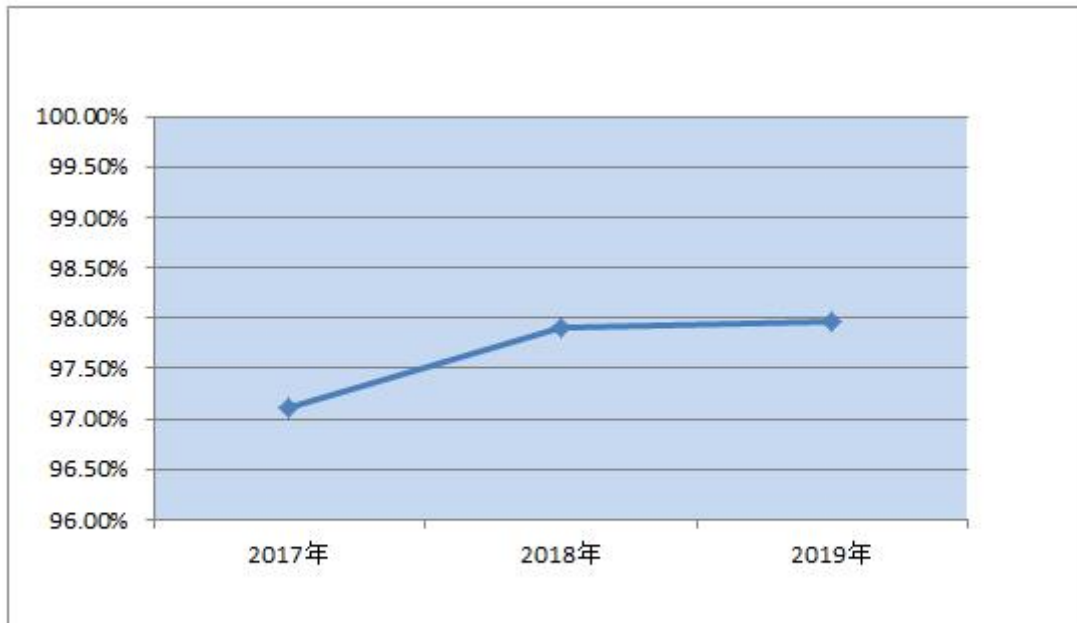



图 4-3 近三年用人单位对毕业生满意度趋势

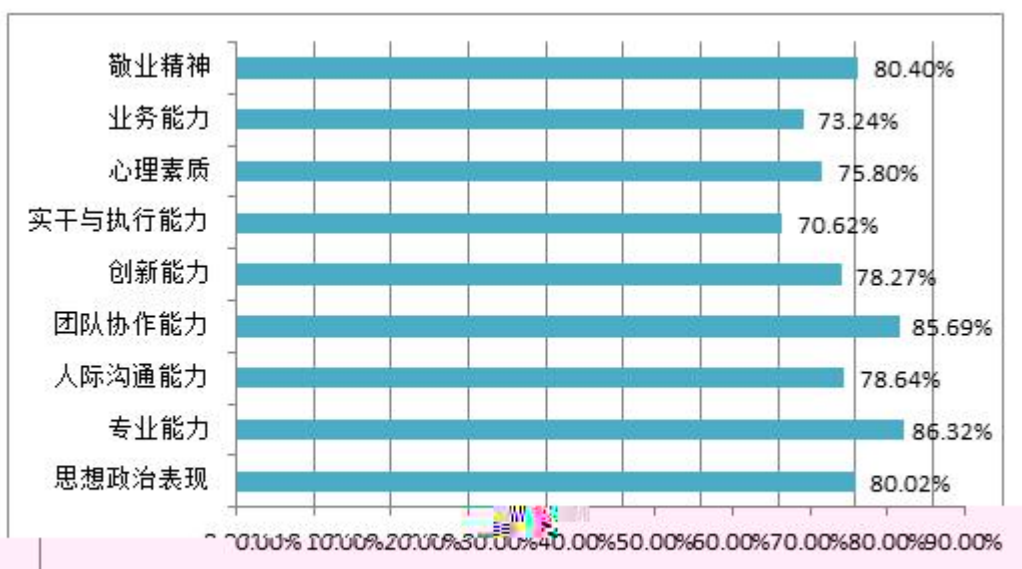


图 4-4 用人单位对毕业生综合能力评价情况

“ “ “ “

“

“

" - - "

2019

2019

"

"

"

"

"

"